

校园网使用说明

网络与教育技术中心

2023/09/26

目录

一、	新校园网使用前说明	3
二、	有线网络使用说明	4
三、	无线网络使用说明	7
(一)	windows 电脑端	7
(二)	MAC 使用说明	9
(三)	移动端使用说明	11

一、 新校园网使用前说明

确认房间内是否安装了新校园网设备，如下图。

1. 房间内安装了无线设备，可确保电脑或手机能搜索到“DZU_net”的无线信号。



无线设备

2. 房间内安装了有线设备，提供足够多的网络端口确保信息点有线接入。



有线设备

二、 有线网络使用说明

1. 使用网线，一端连接至电脑，一端连接至有线设备任意网口。



2. 将电脑网络修改成自动获取 IP 地址。

Windows8 自动获取 ip 地址设置：

<https://www.itmemo.cn/html/505.html>

windows10 自动获取 ip 地址设置：

<https://jingyan.baidu.com/article/64d05a025581609f55f73bfc.html>

windows11 自动获取 ip 地址设置：

<https://baijiahao.baidu.com/s?id=1773537520971673978&wfr=spider&for=pc>

苹果 MAC 自动获取 ip 地址设置：

<https://support.apple.com/zh-cn/guide/mac-help/mchlp2718/10.13/mac/10.13.4>

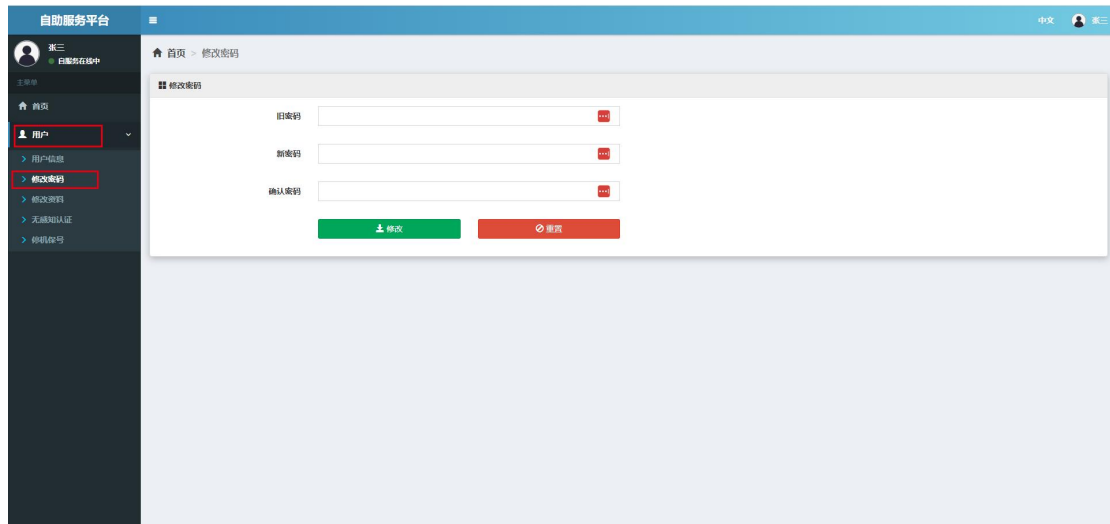
3. 一般在电脑自动获得 IP 地址后会自动打开浏览器并跳转至认证页面，如果未能自动弹出认证页面，请打开电脑上的浏览器（360、搜狗、Edge 等），在地址栏内输入任意网址，弹出以下认证页面：



4. 在校教职工账号使用教职工号，密码见附件。劳务派遣人员请联系部门主管领导向网络中心咨询或直接向网络中心咨询。登录成功后会跳转到以下页面：



5. 点击“自助服务”，进入自助服务页面，点击‘用户’——‘修改密码’，修改初始密码。(为了您的用网安全，建议第一次登录后就修改密码)。



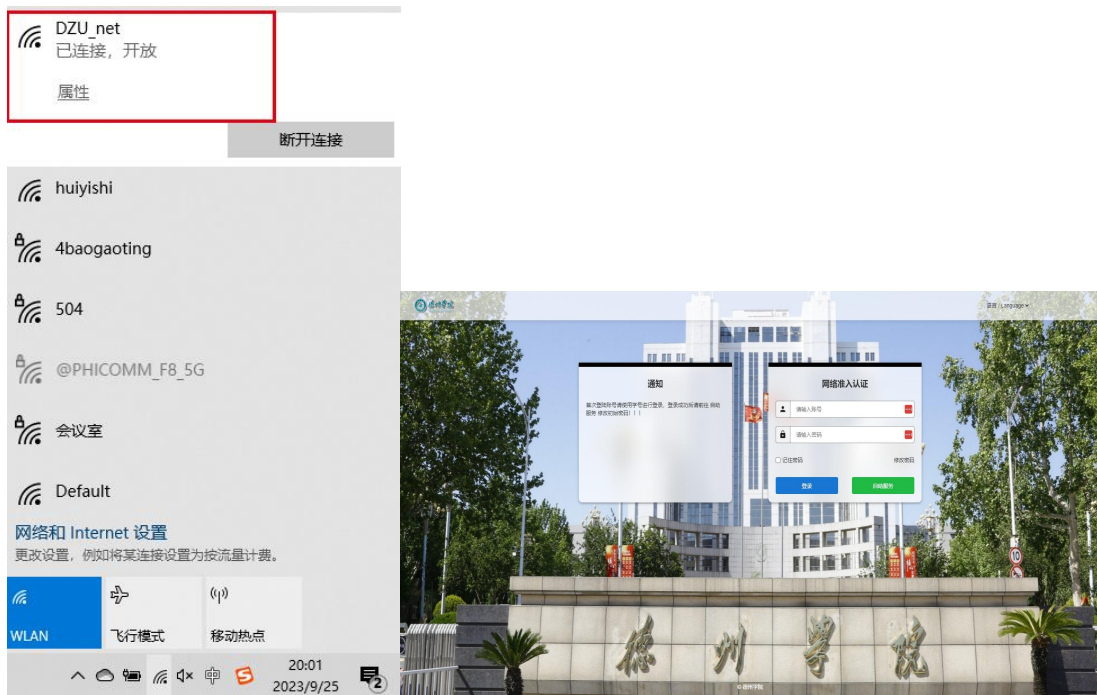
新密码强度要求如下：“请输入不低于8位长度的密码，并且您的密码要同时存在数字、英文字母和特殊字符，缺一不可。”

6. 修改密码后，即可正常上网。

三、无线网络使用说明

(一) windows 电脑端

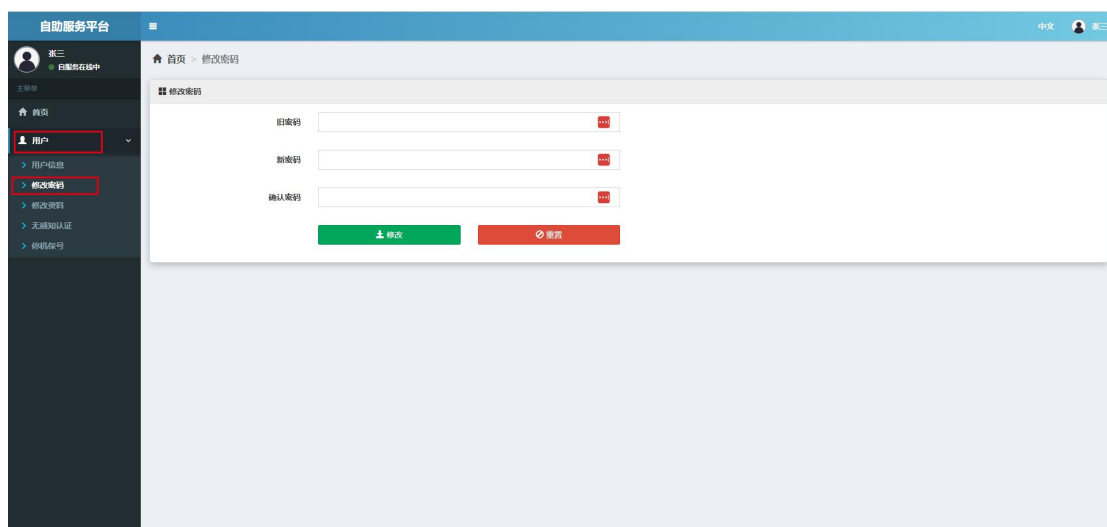
1. 无线连接 DZU_net，一般在电脑连接成功后会自动打开浏览器并跳转至认证页面，如果未能自动弹出认证页面，请打开电脑上的浏览器（360、搜狗、Edge 等），在地址栏内输入任意网址，弹出认证页面。



2. 输入账号和密码；在校教职工账号使用教职工号，密码见附件。劳务派遣人员请联系部门主管领导向网络中心咨询或直接向网络中心咨询。登录成功后会跳转到以下页面：



3. 点击“自助服务”，进入自助服务页面，点击‘用户’——‘修改密码’，修改初始密码。（为了您的用网安全，建议第一次登录后就修改密码）。

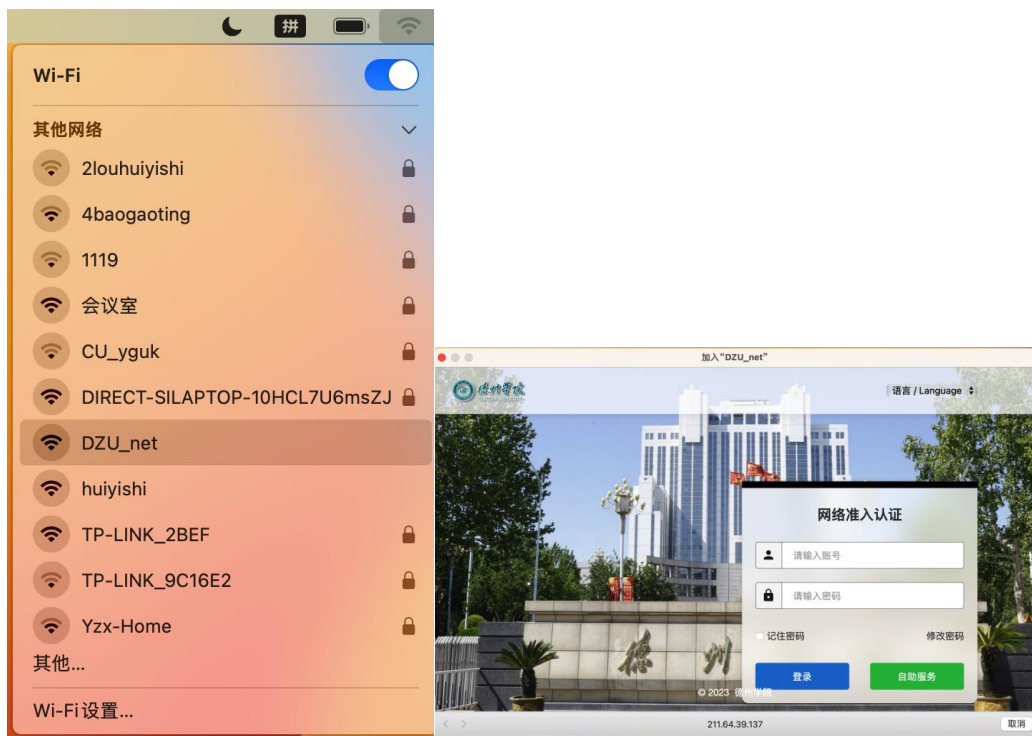


新密码强度要求如下：“请输入不低于8位长度的密码，并且您的密码要同时存在数字、英文字母和特殊字符，缺一不可。”

4. 修改密码后，即可正常上网。

(二) MAC 使用说明

1. WiFi 中找到“DZU_net”，连接。一般在电脑连接成功后会自动打开浏览器并跳转至认证页面，如果未能自动弹出认证页面，请打开电脑上的浏览器（360、搜狗、Edge 等），在地址栏内输入任意网址，弹出认证页面。



2. 输入账号和密码；在校教职工账号使用教职工号，密码见附件。劳务派遣人员请联系部门主管领导向网络中心咨询或直接向网络中心咨询。登录成功后会跳转到以下页面：



3. 点击“自助服务”，进入自助服务页面，点击‘用户’——‘修改密码’，修改初始密码。（为了您的用网安全，建议第一次登录后就修改密码）。
4. 修改密码后，即可正常上网。

(三) 移动端使用说明

1. 打开移动设备（手机、Pad、笔记本电脑）的无线网络，搜索并连接德州学院无线网络：“DZU_net”。



2. 连接网络成功后会自动打开浏览器并跳转至认证页面，如果未能自动弹出认证页面，请打开移动设备上的浏览器，在地址栏内输入任意网址，弹出认证页面。



3. 输入账号和密码；在校教职工账号使用教职工号，密码见附件。劳务派遣人员请联系部门主管领导向网络中心咨询或直接向网络中心咨询。登录成功后会跳转到以下页面：



4. 点击“自助服务”，出现以下提示，再点击继续。



5. 点击“自助服务”，进入自助服务页面，点击‘用户’
---‘修改密码’，修改初始密码。(为了您的用网安全，
建议第一次登录后就修改密码)。
6. 修改密码后，即可正常上网。